



ФЕДЕРАЛЬНАЯ СЛУЖБА  
ГОСУДАРСТВЕННОЙ СТАТИСТИКИ

# Оперативные данные по индексу потребительских цен



за февраль 2022 года



ФЕДЕРАЛЬНАЯ СЛУЖБА  
ГОСУДАРСТВЕННОЙ СТАТИСТИКИ

# Оперативные данные по ИПЦ

за ЯНВАРЬ 2022 года

- 01 ИНДЕКСЫ ПОТРЕБИТЕЛЬСКИХ ЦЕН
- 02 ИНДЕКСЫ ЦЕН НА ОТДЕЛЬНЫЕ ГРУППЫ И ВИДЫ ПРОДОВОЛЬСТВЕННЫХ ТОВАРОВ
- 03 ИНДЕКСЫ ЦЕН НА ОТДЕЛЬНЫЕ ГРУППЫ НЕПРОДОВОЛЬСТВЕННЫХ ТОВАРОВ
- 04 ИНДЕКСЫ ЦЕН И ТАРИФОВ НА УСЛУГИ
- 05 ИНДЕКСЫ ЦЕН И ТАРИФОВ НА ЖИЛИЩНО-КОММУНАЛЬНЫЕ УСЛУГИ

\* Ежемесячные данные оперативной статистики





# ИНДЕКСЫ ПОТРЕБИТЕЛЬСКИХ ЦЕН

ФЕВРАЛЬ 2022 г. В % К ПРЕДЫДУЩЕМУ МЕСЯЦУ

## ИНДЕКС ПОТРЕБИТЕЛЬСКИХ ЦЕН



ИПЦ

**101,04**



Все товары

**101,00**



Продовольственные товары

**101,35**



Непродовольственные товары

**100,58**



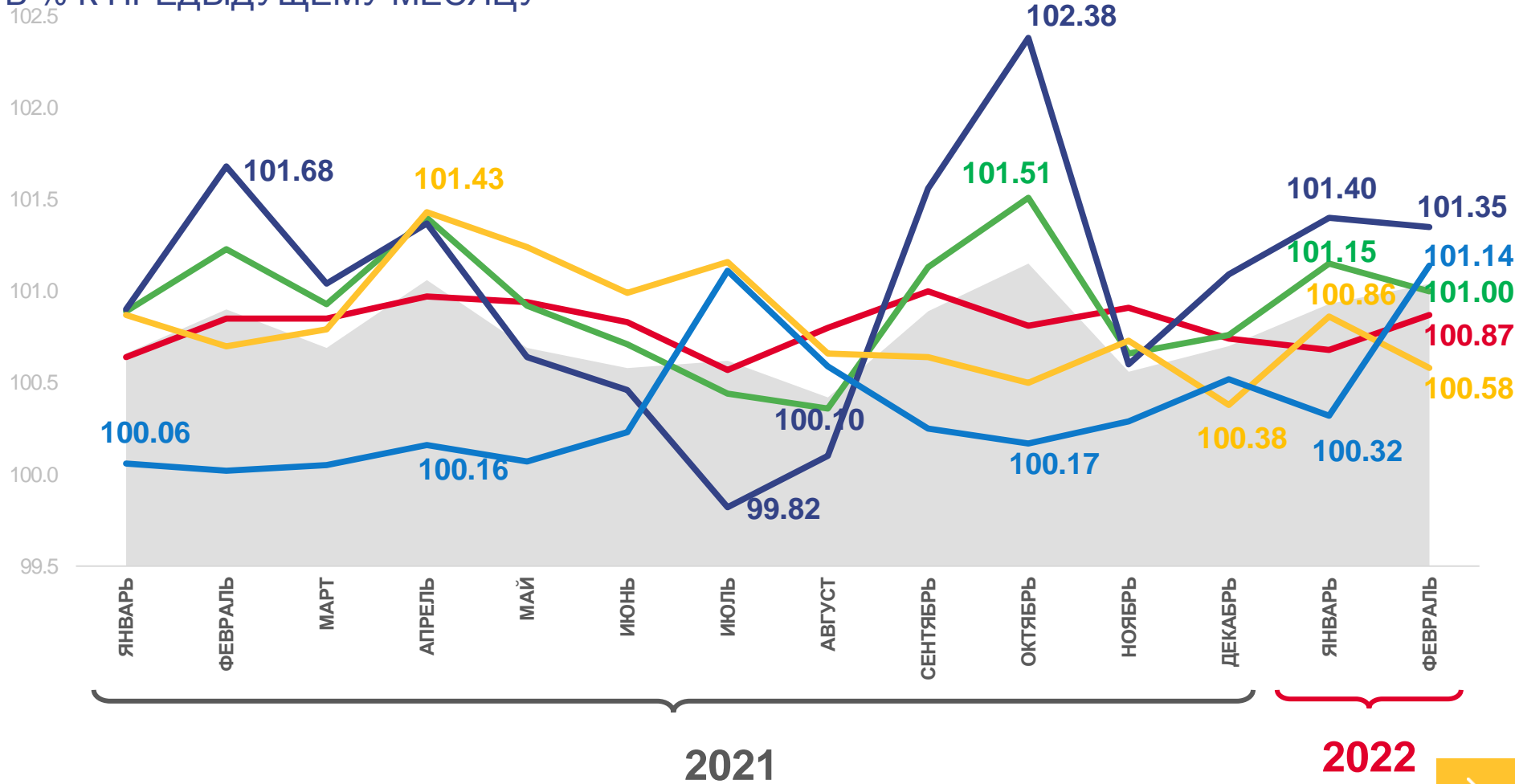
Услуги

**101,14**



Базовый ИПЦ

**100,87**



Индекс потребительских цен



Все товары



Непродовольственные товары



Базовый индекс потребительских цен



Услуги



Продовольственные товары





# ИНДЕКСЫ ПОТРЕБИТЕЛЬСКИХ ЦЕН

ФЕВРАЛЬ 2022 г. В % К СООТВЕТСТВУЮЩЕМУ МЕСЯЦУ ПРЕДЫДУЩЕГО ГОДА

## ИНДЕКС ПОТРЕБИТЕЛЬСКИХ ЦЕН



**109,72**

ИПЦ



**111,53**

Все товары



**112,46**

Продовольственные товары



**110,41**

Непродовольственные товары




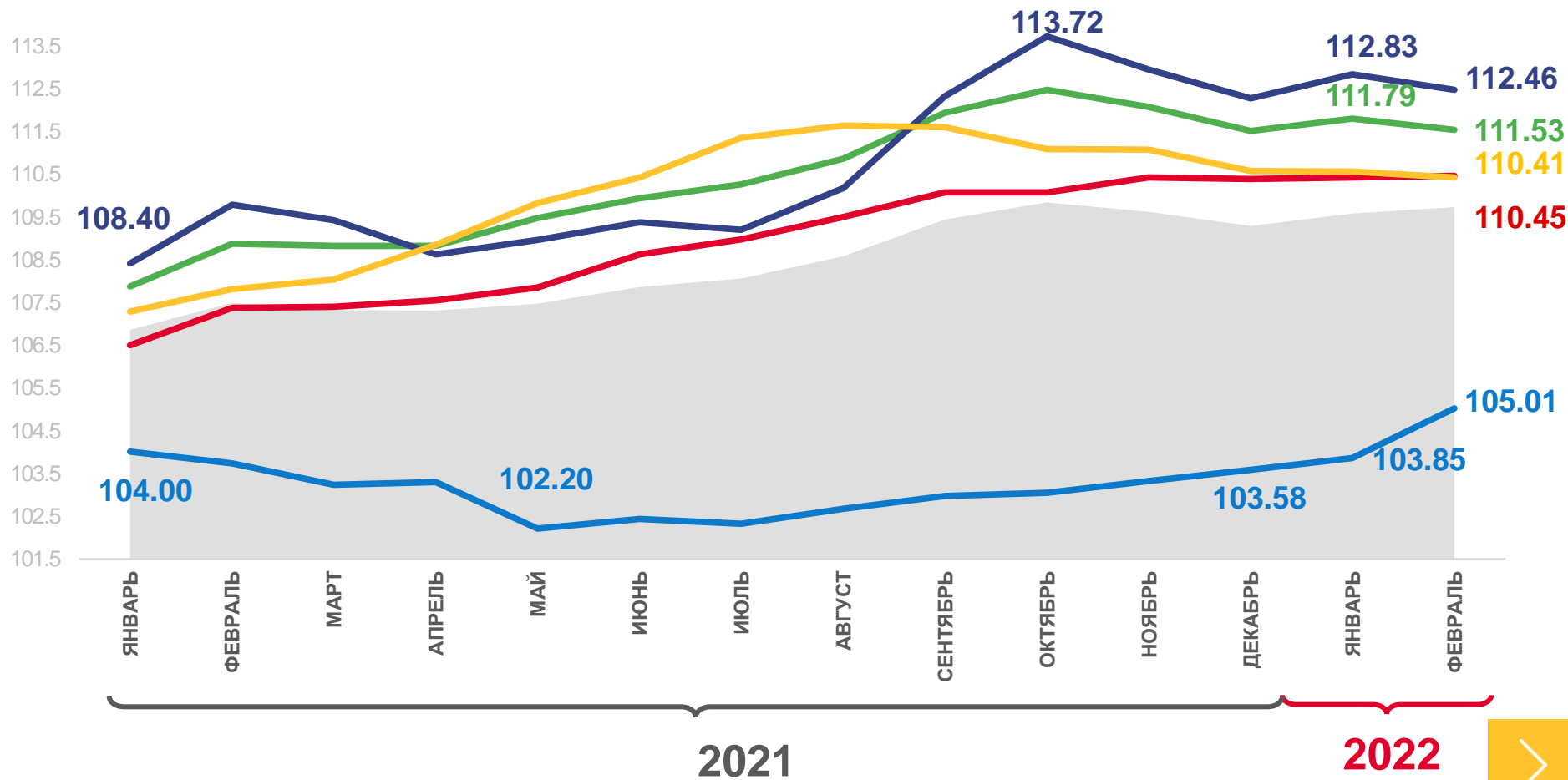
**105,01**

Услуги



**110,45**

Базовый ИПЦ





# ИНДЕКСЫ ПОТРЕБИТЕЛЬСКИХ ЦЕН

ФЕВРАЛЬ 2022 г. В % К ДЕКАБРЮ ПРЕДЫДУЩЕГО ГОДА

## ИНДЕКС ПОТРЕБИТЕЛЬСКИХ ЦЕН



**101,98**

ИПЦ



**102,16**

Все товары



**102,77**

Продовольственные товары



**101,44**

Непродовольственные товары



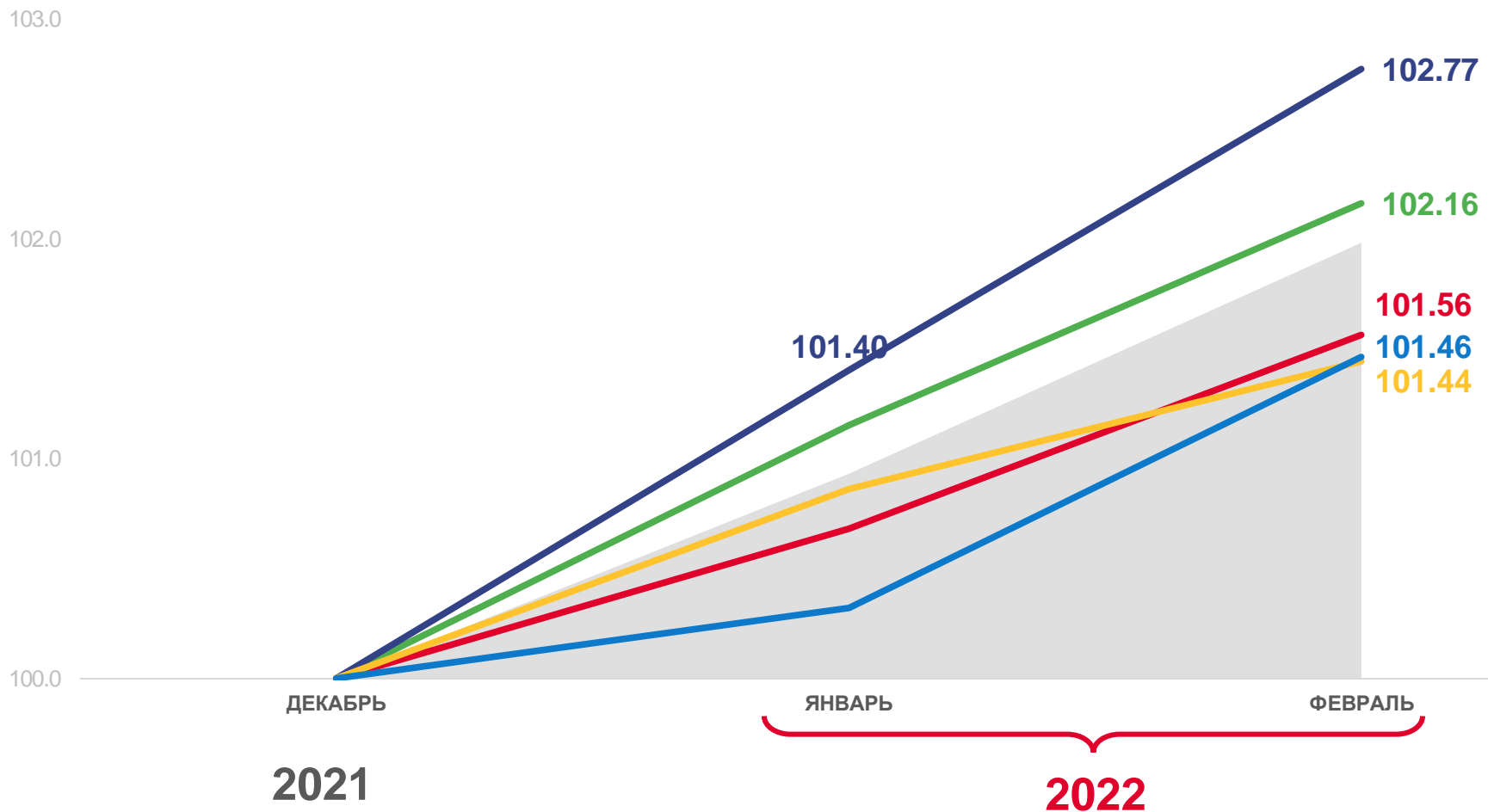
**101,46**

Услуги



**101,56**

Базовый ИПЦ



Индекс потребительских цен



Все товары



Непродовольственные товары



Базовый индекс потребительских цен



Услуги



Продовольственные товары

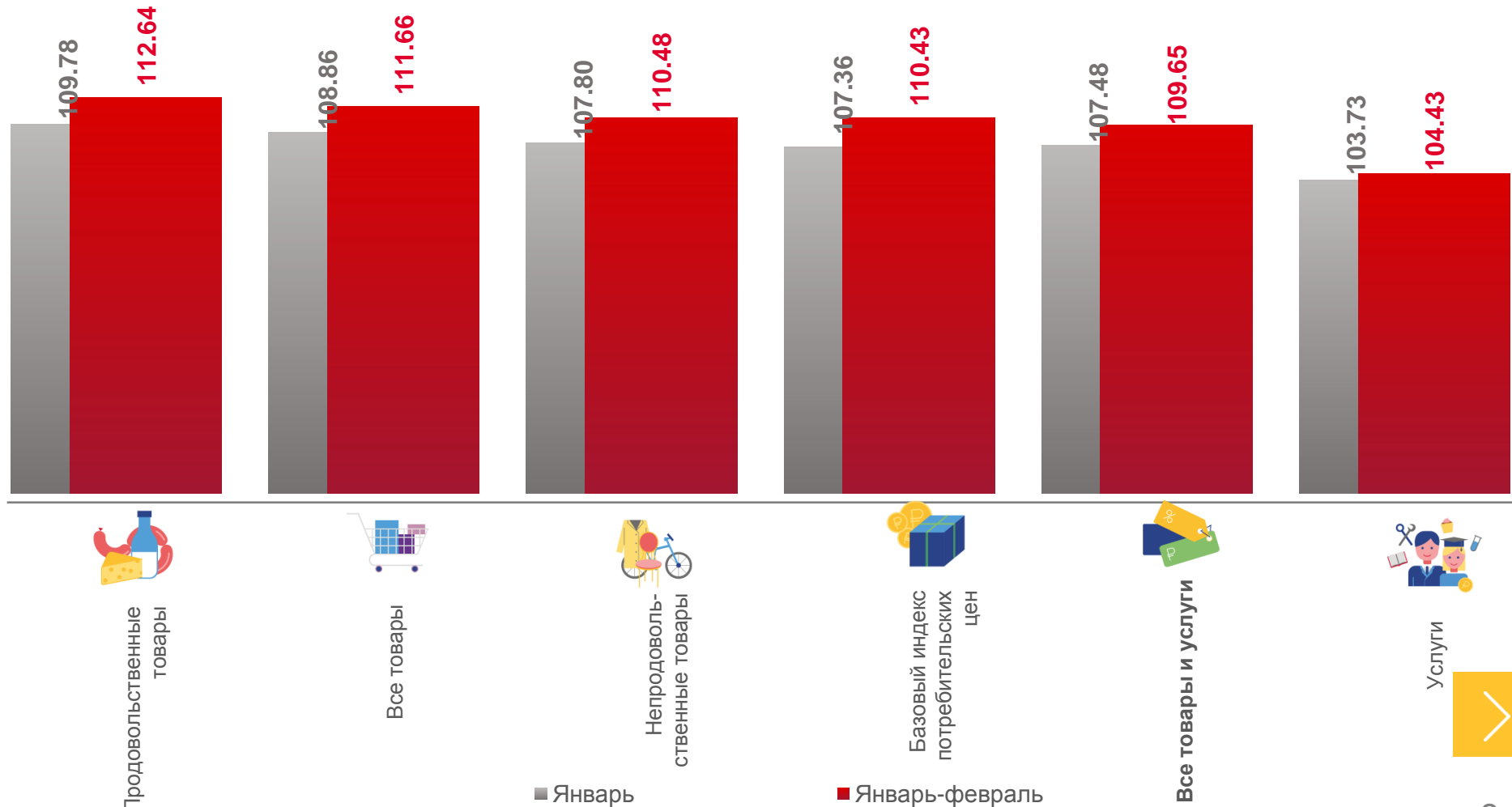




# ИНДЕКСЫ ПОТРЕБИТЕЛЬСКИХ ЦЕН

ЯНВАРЬ – ФЕВРАЛЬ 2022 г. В % К СООТВЕТСТВУЮЩЕМУ ПЕРИОДУ ПРЕДЫДУЩЕГО ГОДА

## ИНДЕКС ПОТРЕБИТЕЛЬСКИХ ЦЕН

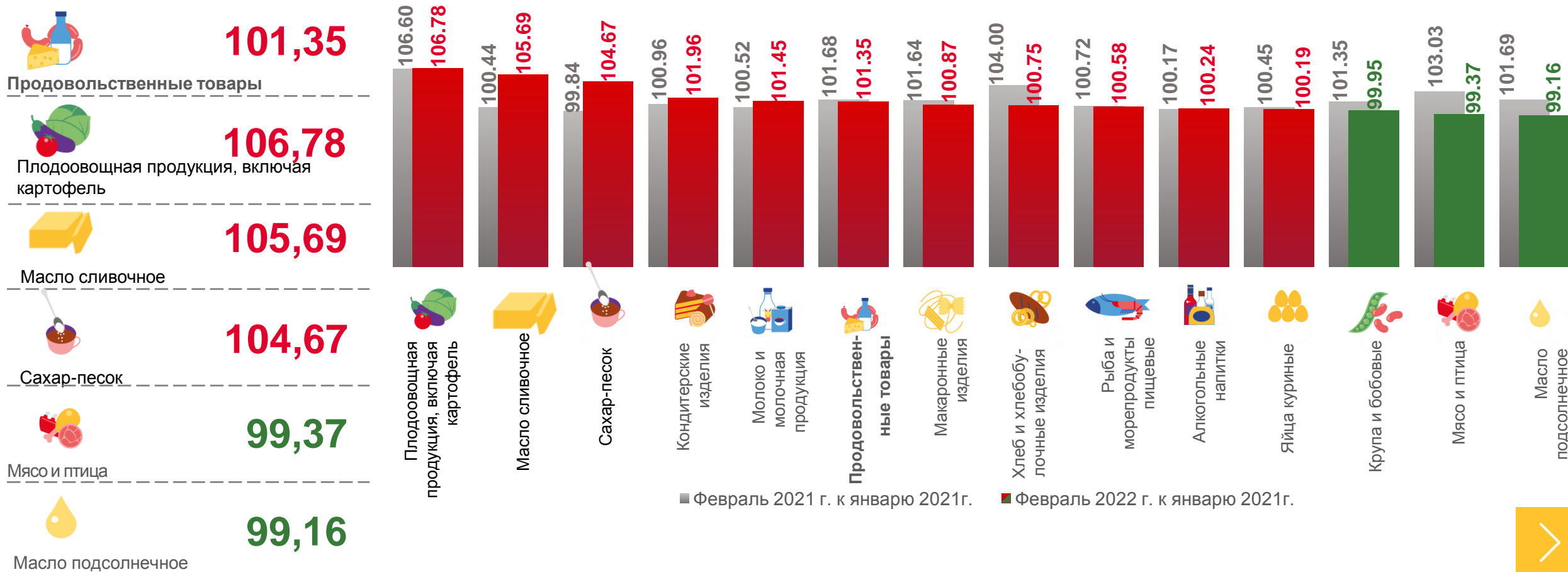




# ИНДЕКСЫ ЦЕН НА ОТДЕЛЬНЫЕ ГРУППЫ И ВИДЫ ПРОДОВОЛЬСТВЕННЫХ ТОВАРОВ

ФЕВРАЛЬ 2022 г. В % К ПРЕДЫДУЩЕМУ МЕСЯЦУ

## ИНДЕКС ЦЕН НА ПРОДОВОЛЬСТВЕННЫЕ ТОВАРЫ





# ИНДЕКСЫ ЦЕН НА ХЛЕБ И ХЛЕБОБУЛОЧНЫЕ ИЗДЕЛИЯ

ФЕВРАЛЬ 2022 г. В % К ПРЕДЫДУЩЕМУ МЕСЯЦУ

## ИНДЕКС ЦЕН НА ХЛЕБ И ХЛЕБОБУЛОЧНЫЕ ИЗДЕЛИЯ



**100,72**

Хлеб и хлебобулочные изделия



**101,94**

Бараночные изделия



**100,76**

Булочные изделия сдобные из муки высшего сорта штучные



**100,75**

Хлеб и булочные изделия из пшеничной муки различных сортов



**100,61**

Хлеб из ржаной муки и из смеси муки ржаной и пшеничной

**101.94**



**100.76**



**100.75**



**100.72**



**100.61**



Бараночные изделия



Булочные изделия сдобные из муки высшего сорта штучные



Хлеб и булочные изделия из пшеничной муки различных сортов



Хлеб и хлебобулочные изделия



Хлеб из ржаной муки и из смеси муки ржаной и пшеничной







# СРЕДНИЕ ЦЕНЫ НА ХЛЕБ И ХЛЕБОБУЛОЧНЫЕ ИЗДЕЛИЯ

ФЕВРАЛЬ 2022 г., РУБЛЕЙ ЗА КИЛОГРАММ



Булочные изделия  
сдобные из муки высшего сорта штучные

▲ **222,87** ₺



Бараночные изделия

▲ **170,69** ₺



Хлеб из ржаной муки и  
из смеси муки ржаной и пшеничной

▲ **46,84** ₺



Хлеб и булочные изделия  
из пшеничной муки различных сортов

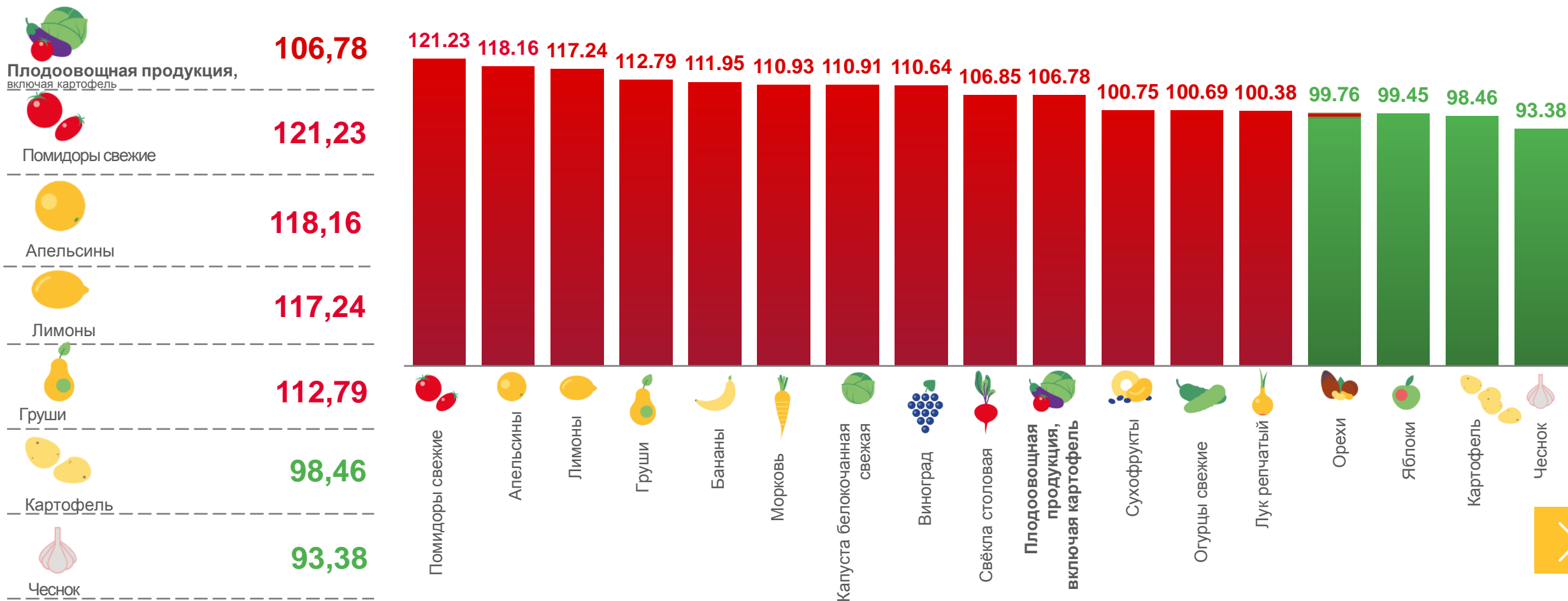
▲ **85,36** ₺



# ИНДЕКСЫ ЦЕН НА ПЛОДООВОЩНУЮ ПРОДУКЦИЮ

ФЕВРАЛЬ 2022 г. В % К ПРЕДЫДУЩЕМУ МЕСЯЦУ

































## ИНДЕКС ЦЕН НА ПЛОДООВОЩНУЮ ПРОДУКЦИЮ





# СРЕДНИЕ ЦЕНЫ НА ПЛОДООВОЩНУЮ ПРОДУКЦИЮ

ФЕВРАЛЬ 2022 г., РУБЛЕЙ ЗА КИЛОГРАММ

 Яблоки, кг		<b>66,76</b> ₺	 Виноград, кг		<b>214,39</b> ₺	 Лук репчатый, кг		<b>26,21</b> ₺
 Морковь, кг		<b>39,51</b> ₺	 Картофель, кг		<b>40,93</b> ₺	 Огурцы свежие, кг		<b>183,79</b> ₺
 Апельсины, кг		<b>111,41</b> ₺	 Свёкла столовая, кг		<b>43,32</b> ₺	 Помидоры свежие, кг		<b>166,08</b> ₺
 Груши, кг		<b>214,26</b> ₺	 Бананы, кг		<b>93,70</b> ₺	 Лимоны, кг		<b>121,46</b> ₺
 Сухофрукты, кг		<b>327,12</b> ₺	 Капуста белокочанная свежая, кг		<b>65,06</b> ₺			
 Орехи, кг		<b>653,82</b> ₺	 Чеснок, кг		<b>319,67</b> ₺			

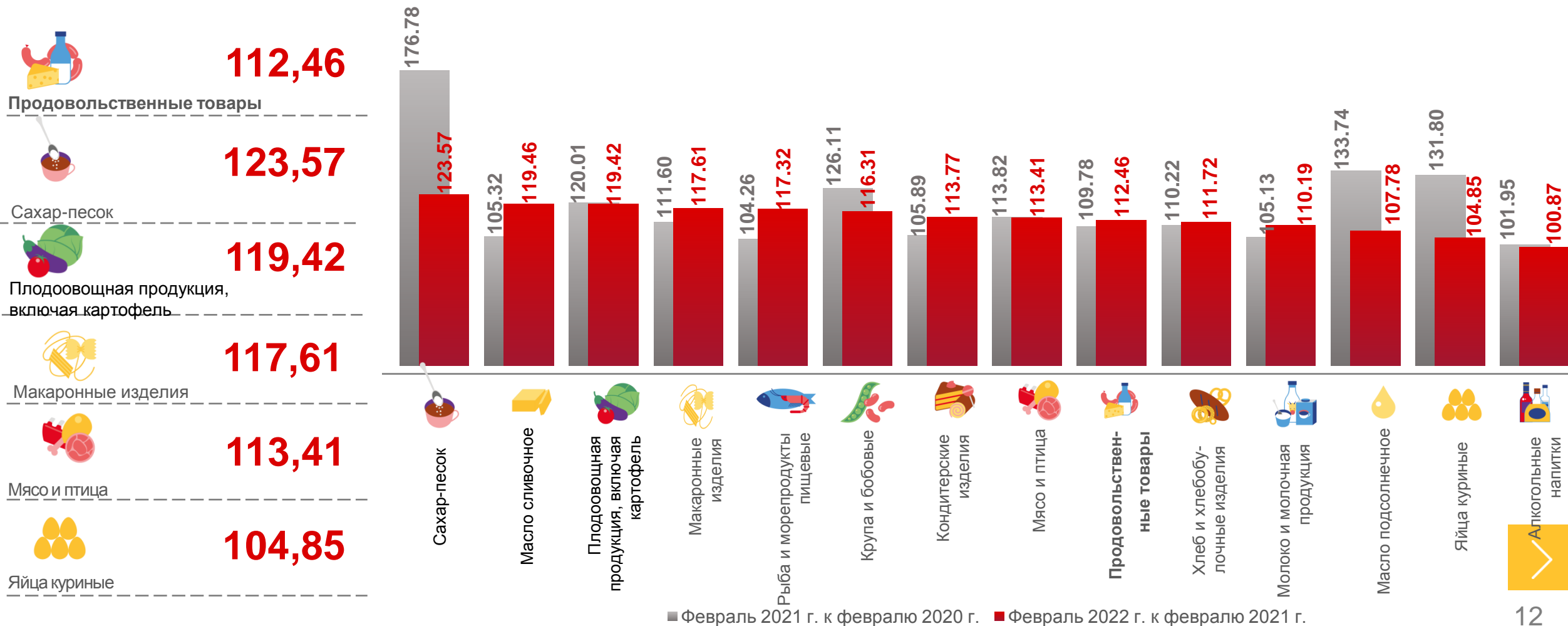




# ИНДЕКСЫ ЦЕН НА ОТДЕЛЬНЫЕ ГРУППЫ И ВИДЫ ПРОДОВОЛЬСТВЕННЫХ ТОВАРОВ

ФЕВРАЛЬ 2022 г. В % К СООТВЕТСТВУЮЩЕМУ МЕСЯЦУ ПРЕДЫДУЩЕГО ГОДА

## ИНДЕКС ЦЕН НА ПРОДОВОЛЬСТВЕННЫЕ ТОВАРЫ



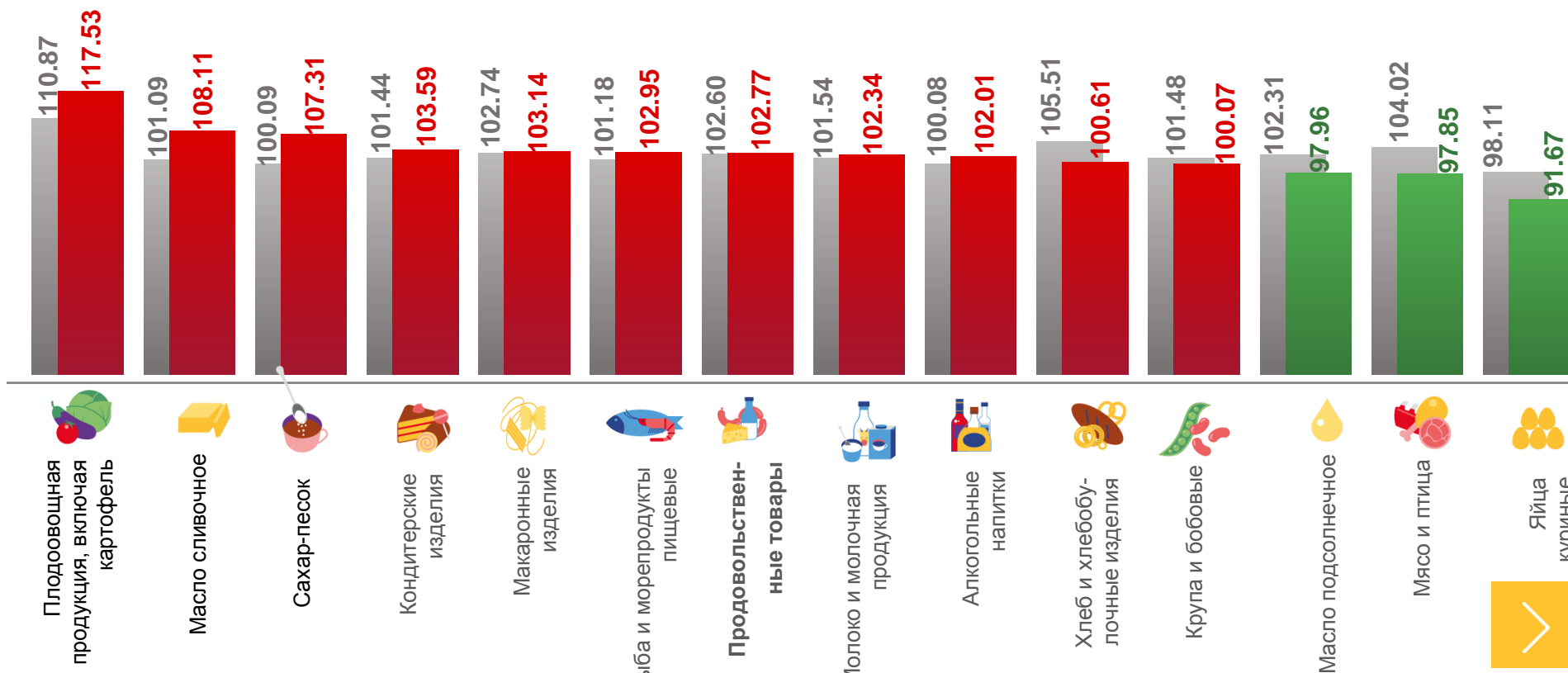
■ Февраль 2021 г. к февралю 2020 г. ■ Февраль 2022 г. к февралю 2021 г.



# ИНДЕКСЫ ЦЕН НА ОТДЕЛЬНЫЕ ГРУППЫ И ВИДЫ ПРОДОВОЛЬСТВЕННЫХ ТОВАРОВ

ФЕВРАЛЬ 2022 г. В % ДЕКАБРЮ ПРЕДЫДУЩЕГО ГОДА

## ИНДЕКС ЦЕН НА ПРОДОВОЛЬСТВЕННЫЕ ТОВАРЫ



■ Февраль 2021 г. к декабрю 2020 г. ■ Февраль 2022 г. к декабрю 2021 г.

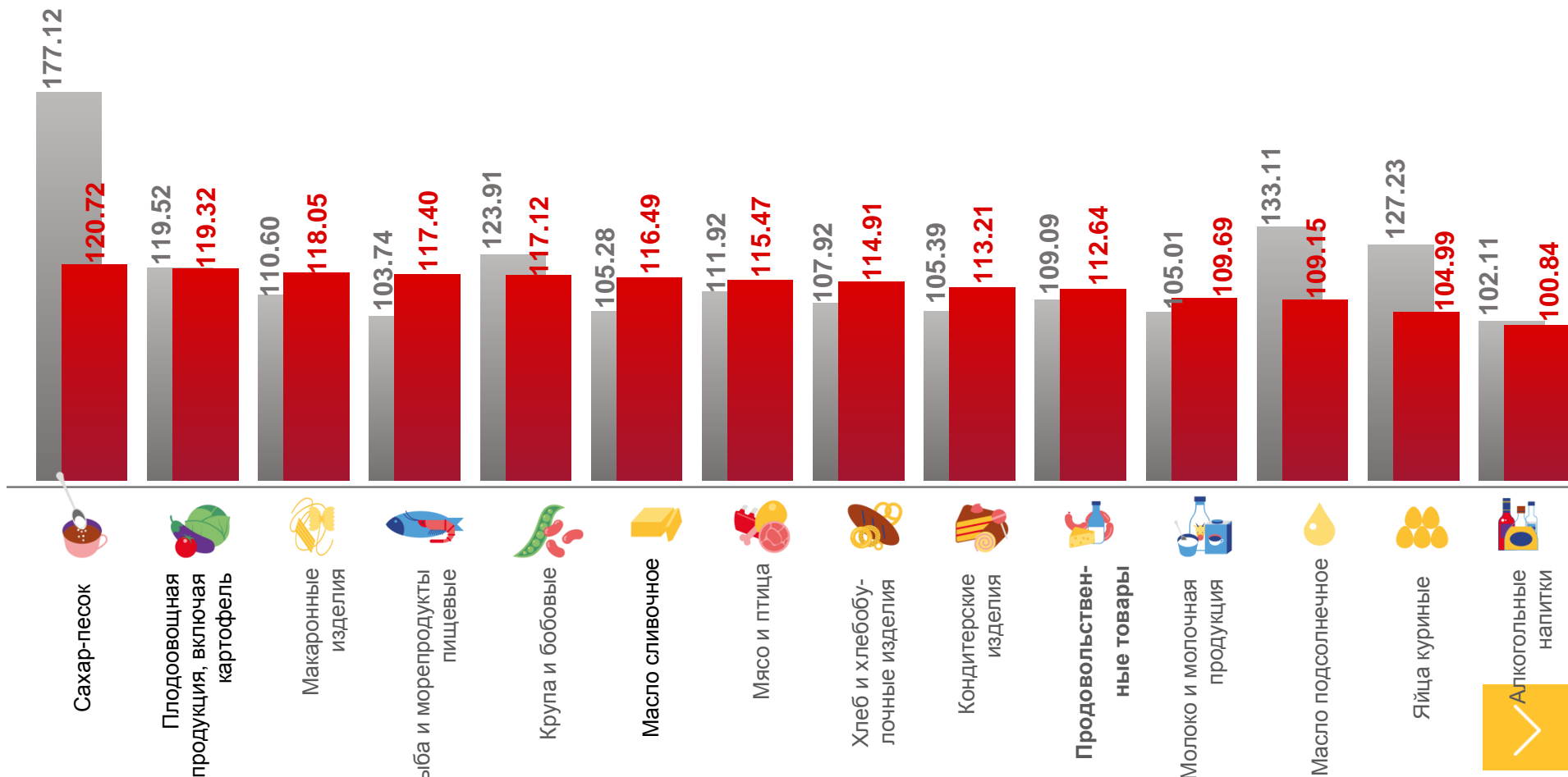




# ИНДЕКСЫ ЦЕН НА ОТДЕЛЬНЫЕ ГРУППЫ И ВИДЫ ПРОДОВОЛЬСТВЕННЫХ ТОВАРОВ

ЯНВАРЬ-ФЕВРАЛЬ 2022 г. В % К СООТВЕТСТВУЮЩЕМУ ПЕРИОДУ ПРЕДЫДУЩЕГО ГОДА

## ИНДЕКС ЦЕН НА ПРОДОВОЛЬСТВЕННЫЕ ТОВАРЫ



■ Январь-февраль 2021 г. к январю-февралю 2020 г.

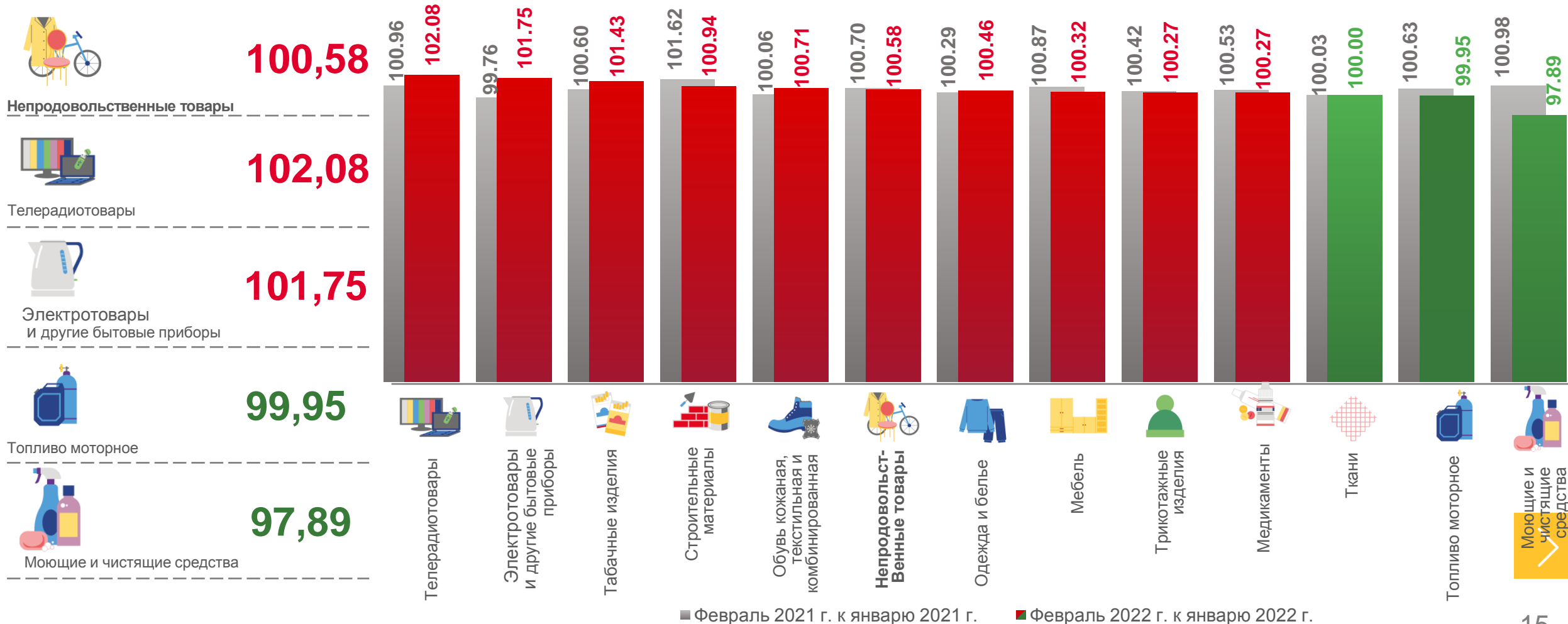
■ Январь-февраль 2022 г. к январю-февралю 2021 г.



# ИНДЕКСЫ ЦЕН НА ОТДЕЛЬНЫЕ ГРУППЫ НЕПРОДОВОЛЬСТВЕННЫХ ТОВАРОВ

ФЕВРАЛЬ 2022 г. В % К ПРЕДЫДУЩЕМУ МЕСЯЦУ

## ИНДЕКС ЦЕН НА НЕПРОДОВОЛЬСТВЕННЫЕ ТОВАРЫ

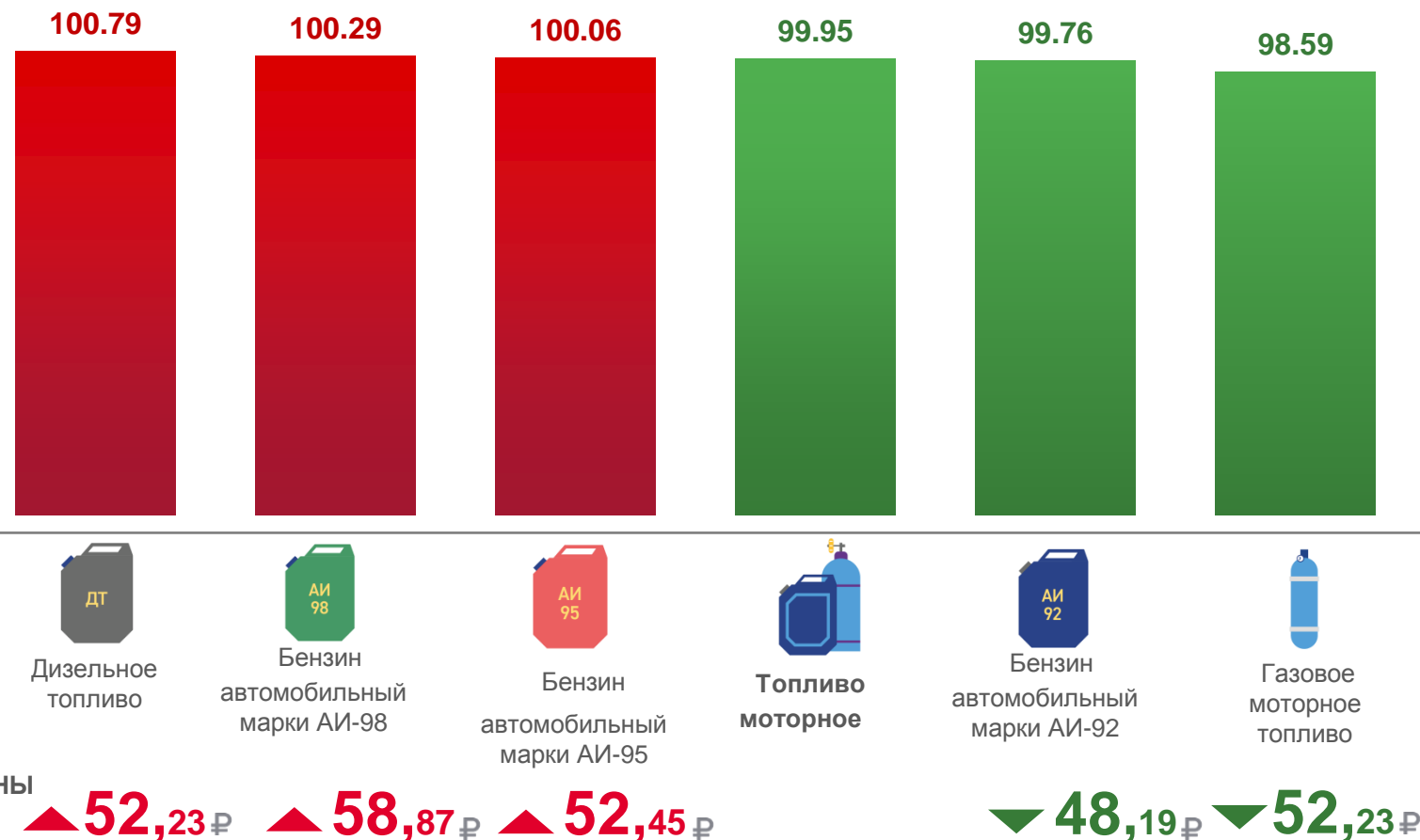




# ИНДЕКСЫ ЦЕН НА ТОПЛИВО МОТОРНОЕ

ФЕВРАЛЬ 2022 г. В % К ПРЕДЫДУЩЕМУ МЕСЯЦУ

## ИНДЕКС ЦЕН НА ТОПЛИВО МОТОРНОЕ



СРЕДНИЕ ЦЕНЫ НА ТОПЛИВО МОТОРНОЕ



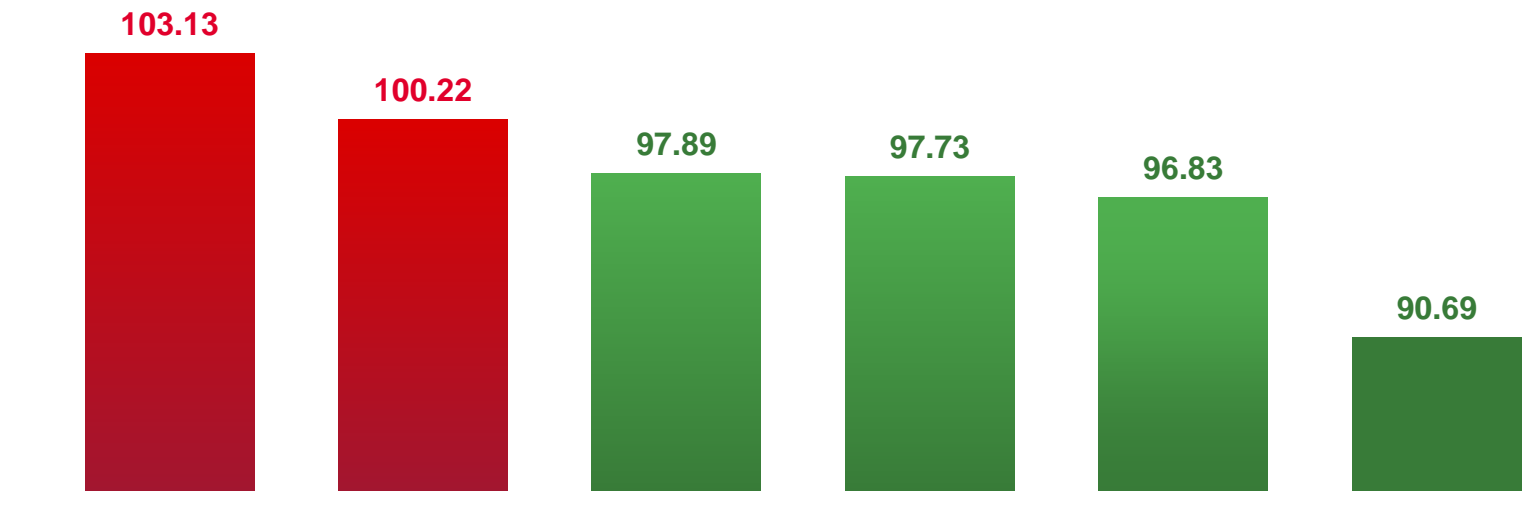




# ИНДЕКСЫ ЦЕН НА МОЮЩИЕ И ЧИСТЯЩИЕ СРЕДСТВА

ФЕВРАЛЬ 2022 г. В % К ПРЕДЫДУЩЕМУ МЕСЯЦУ

## ИНДЕКС ЦЕН НА МОЮЩИЕ И ЧИСТЯЩИЕ СРЕДСТВА



СРЕДНИЕ ЦЕНЫ НА МОЮЩИЕ И ЧИСТЯЩИЕ СРЕДСТВА

▲ 38,35	₽ ▲ 142,43	▼ 127,57	▼ 37,18	▼ 149,16
---------	------------	----------	---------	----------





# ИНДЕКСЫ ЦЕН НА МЕДИКАМЕНТЫ

ФЕВРАЛЬ 2022 г. В % К ПРЕДЫДУЩЕМУ МЕСЯЦУ

## ИНДЕКС ЦЕН НА МЕДИКАМЕНТЫ



Медикаменты

100,27



Поливитамины

102,37



Троксерутин

101,86



Левомеколь

101,12



Супрастин

100,89



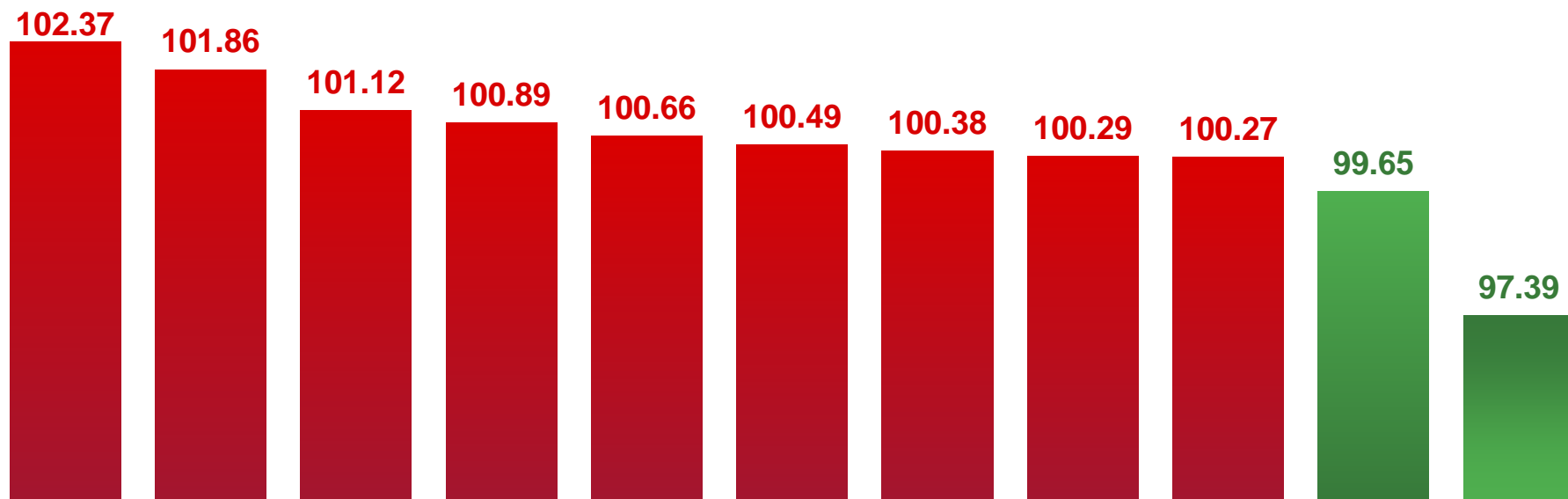
Эссенциале форте Н

99,65



Метамизол натрия  
(Анальгин отечественный)

97,39



Поливитамины



Троксерутин,  
2% гель



Левомеколь,  
мазь



Супрастин



Корвалол



Панкреатин



Винпоцетин,  
5 мг



Ацетилсалициловая  
кислота (аспирин  
отечественный)



Медикаменты



Эссенциале форте Н,  
300 мг



Метамизол натрия  
(Анальгин отечественный),  
500 мг





# СРЕДНИЕ ЦЕНЫ НА МЕДИКАМЕНТЫ

ЯНВАРЬ 2022 г., РУБЛЕЙ



**21,82** ₺

Метамизол натрия (Анальгин отечественный), 500 мг, 10 таблеток



**66,08** ₺

Супрастин, 25 мг, 10 таблеток



**83,78** ₺

Поливитамины, 10 шт.



**174,14** ₺

Левомеколь, мазь, 40 г



**153,02** ₺

Троксерутин, 2% гель, 40 г



**21,80** ₺

Панкреатин, 10 таблеток



**11,71** ₺

Ацетилсалициловая кислота (Аспирин отечественный), 500 мг, 10 таблеток



**16,56** ₺

Винпоцетин, 5 мг, 10 таблеток



**220,47** ₺

Эссенциале форте Н, 300 мг, 10 капсул



**21,80** ₺

Панкреатин, 10 таблеток

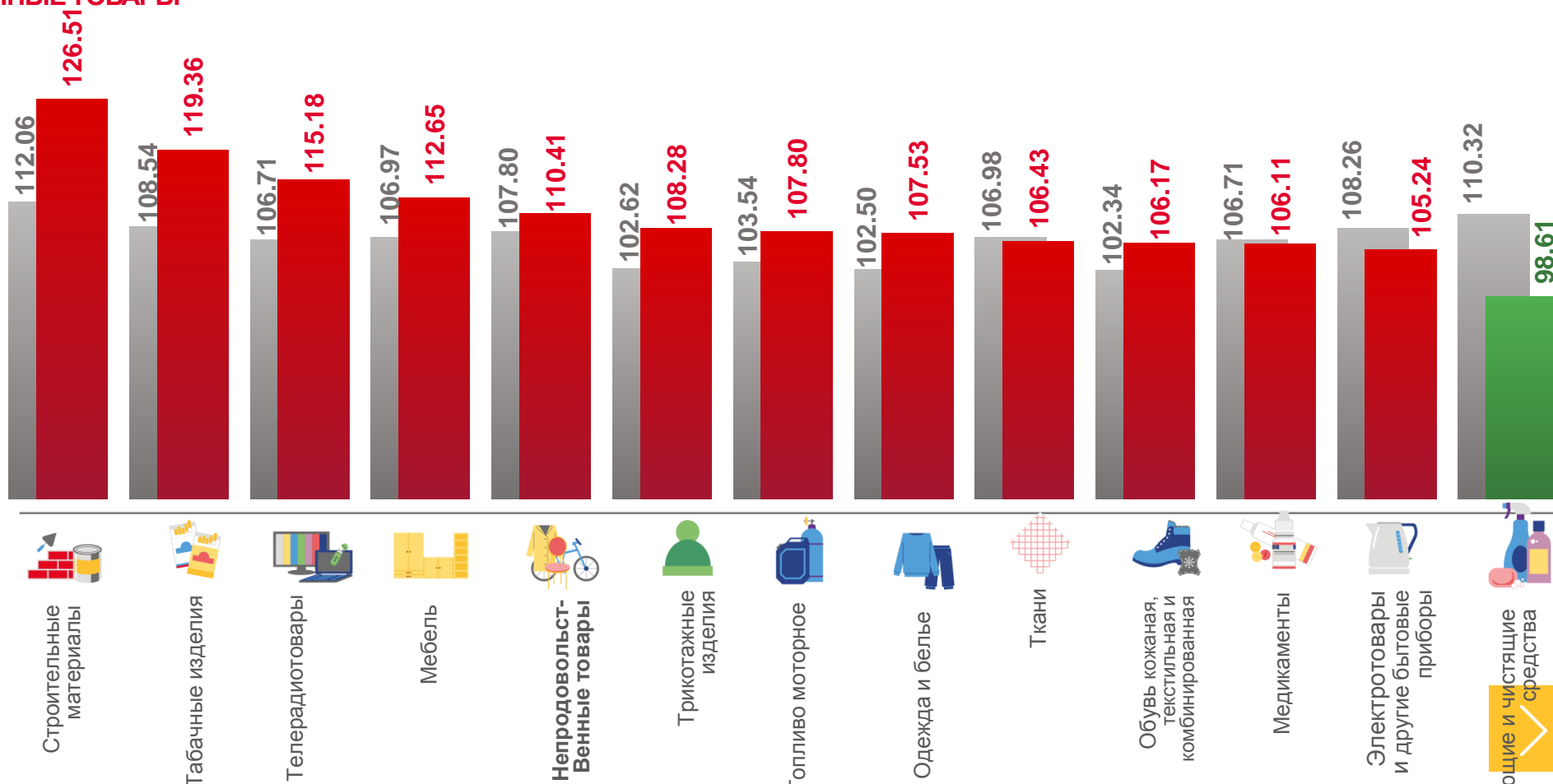




# ИНДЕКСЫ ЦЕН НА ОТДЕЛЬНЫЕ ГРУППЫ НЕПРОДОВОЛЬСТВЕННЫХ ТОВАРОВ

ФЕВРАЛЬ 2022 г. В % К ФЕВРАЛЮ ПРЕДЫДУЩЕГО ГОДА

## ИНДЕКС ЦЕН НА НЕПРОДОВОЛЬСТВЕННЫЕ ТОВАРЫ



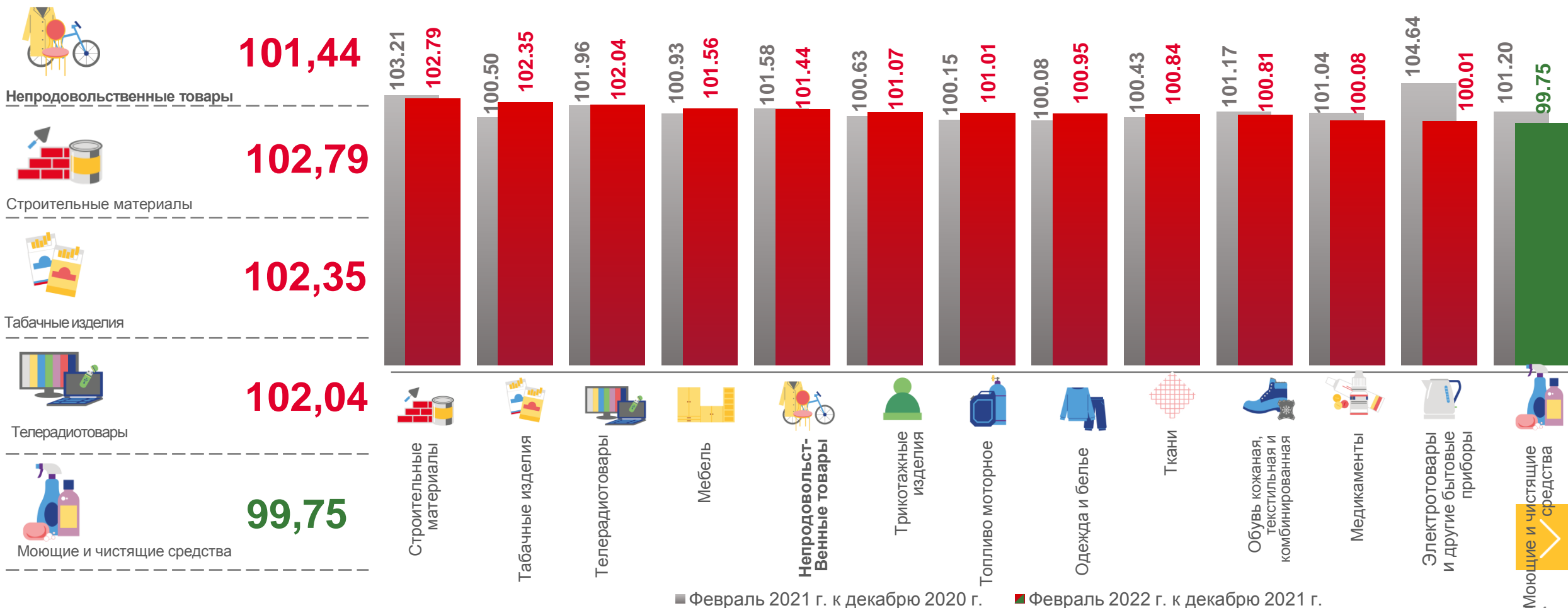
■ Февраль 2021 г. к февралю 2020 г. ■ Февраль 2022 г. к февралю 2021 г.



# ИНДЕКСЫ ЦЕН НА ОТДЕЛЬНЫЕ ГРУППЫ НЕПРОДОВОЛЬСТВЕННЫХ ТОВАРОВ

ФЕВРАЛЬ 2022 г. В % К ДЕКАБРЮ ПРЕДЫДУЩЕГО ГОДА

## ИНДЕКС ЦЕН НА НЕПРОДОВОЛЬСТВЕННЫЕ ТОВАРЫ



■ Февраль 2021 г. к декабрю 2020 г.

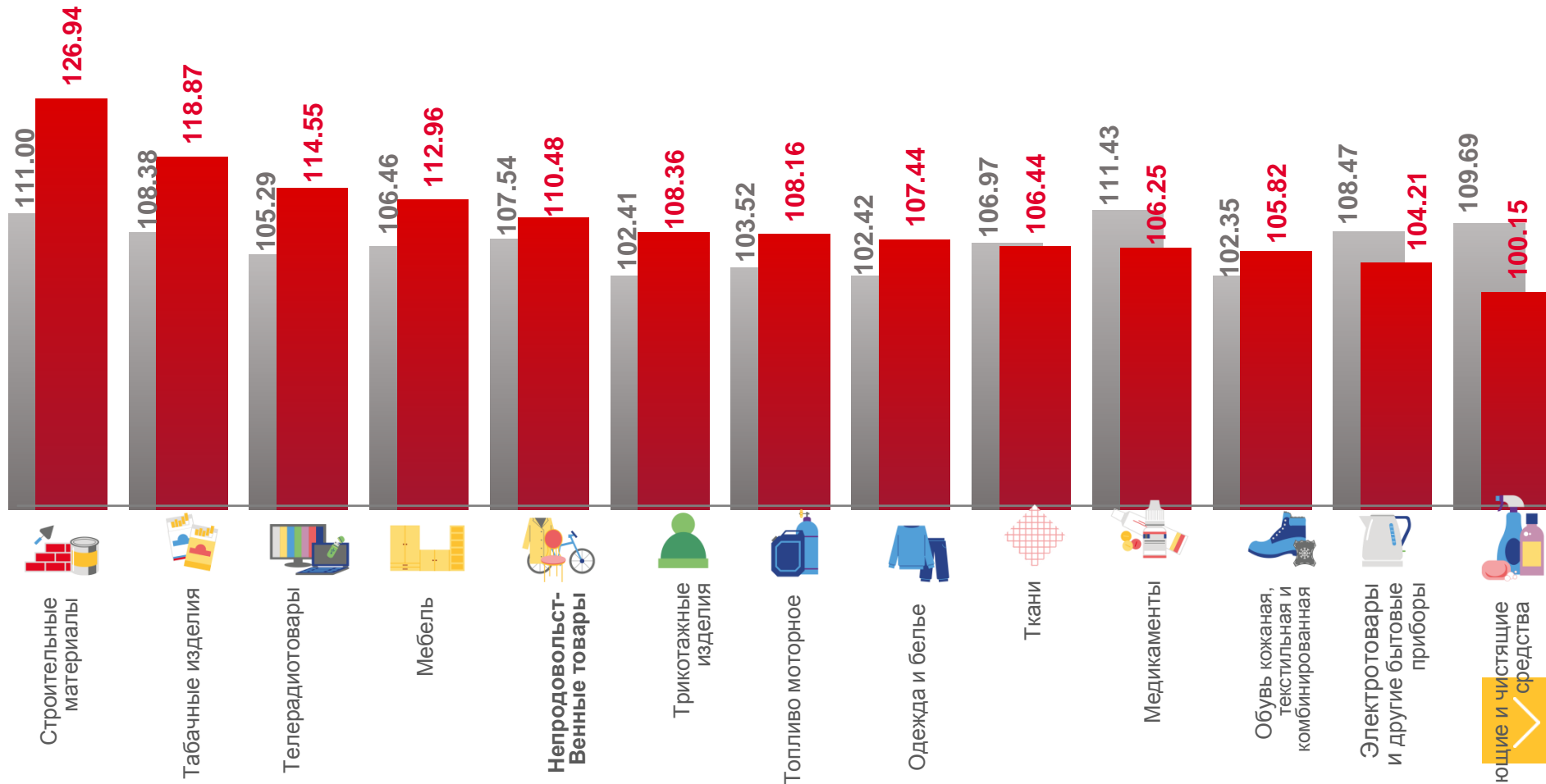
■ Февраль 2022 г. к декабрю 2021 г.



# ИНДЕКСЫ ЦЕН НА ОТДЕЛЬНЫЕ ГРУППЫ НЕПРОДОВОЛЬСТВЕННЫХ ТОВАРОВ

ЯНВАРЬ-ФЕВРАЛЬ 2022 г. В % К СООТВЕТСТВУЮЩЕМУ ПЕРИОДУ ПРЕДЫДУЩЕГО ГОДА

## ИНДЕКС ЦЕН НА НЕПРОДОВОЛЬСТВЕННЫЕ ТОВАРЫ



■ Январь-февраль 2021 г. к январю-февралю 2020 г.

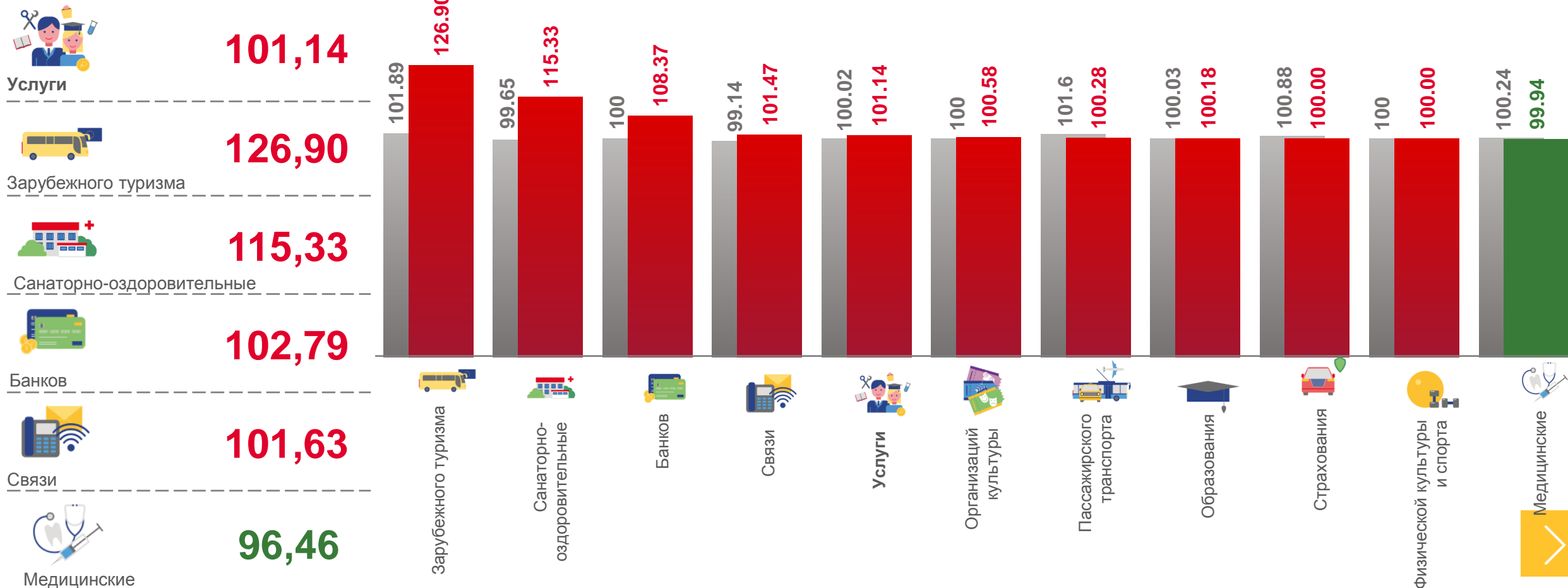
■ Январь-февраль 2022 г. к январю-февралю 2021 г.



# ИНДЕКСЫ ЦЕН И ТАРИФОВ НА УСЛУГИ

ФЕВРАЛЬ 2022 г. В % К ПРЕДЫДУЩЕМУ МЕСЯЦУ

## ИНДЕКС ЦЕН НА УСЛУГИ



■ Февраль 2021 г. к январю 2021 г.


■ Февраль 2022 г. к январю 2022 г.



# ИНДЕКСЫ ЦЕН НА МЕДИЦИНСКИЕ УСЛУГИ

ФЕВРАЛЬ 2022 г. В % К ПРЕДЫДУЩЕМУ МЕСЯЦУ

## ИНДЕКС ЦЕН НА МЕДИЦИНСКИЕ УСЛУГИ







# СРЕДНИЕ ЦЕНЫ НА МЕДИЦИНСКИЕ УСЛУГИ

ФЕВРАЛЬ 2022 г., РУБЛЕЙ



734,16 ₺

Первичный консультативный прием у врача специалиста, посещение



375,30 ₺

Общий анализ крови, анализ



▼ 10 189,04 ₺

Изготовление съёмного протеза, протез



2 198,60 ₺

Пребывание пациента в круглосуточном стационаре, койко-день



265,35 ₺

Первичный консультативный осмотр больного у стоматолога, посещение



3 515,90 ₺

Изготовление коронки, шт.



1 314,13 ₺

Ультразвуковое исследование брюшной полости, исследование



1 029,81 ₺

Удаление зуба под местным обезболиванием, удаление



282,70 ₺

Лечебный массаж, сеанс



200,83 ₺

Физиотерапевтическое лечение, процедура



2 011,99 ₺

Лечение кариеса, пломба

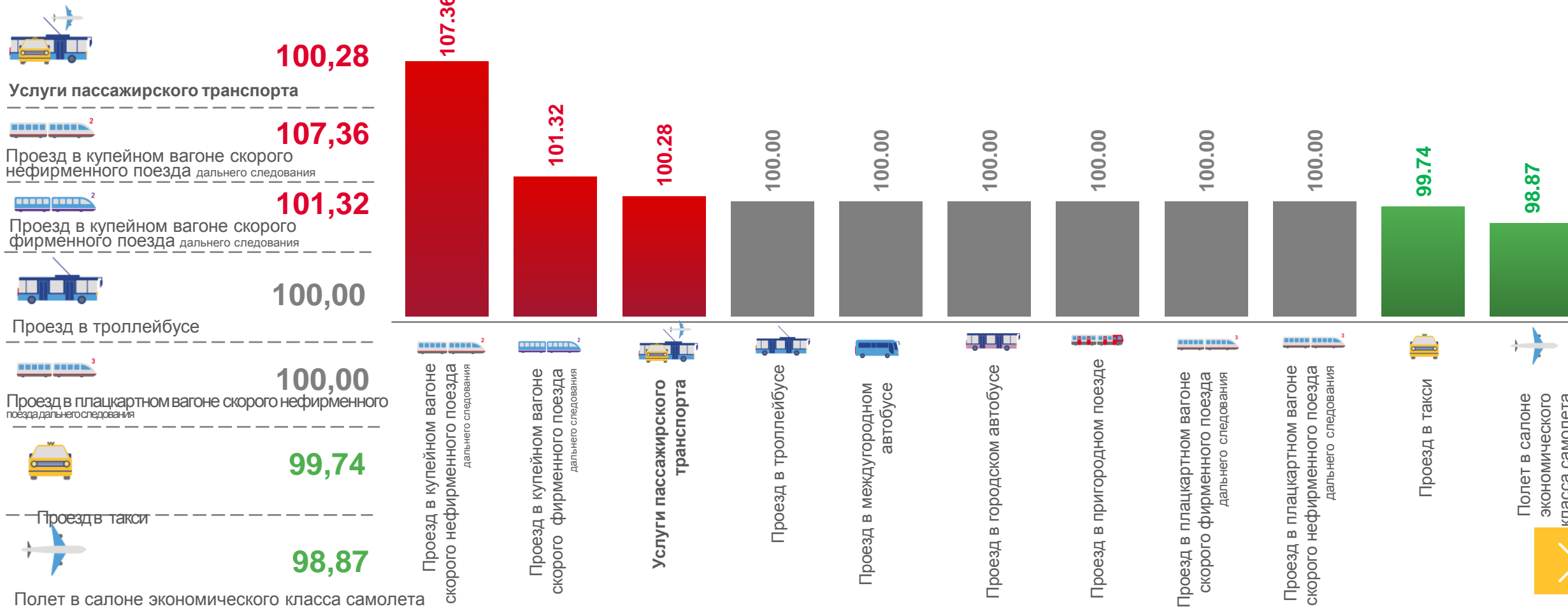




# ИНДЕКСЫ ЦЕН НА УСЛУГИ ТРАНСПОРТА

ФЕВРАЛЬ 2022 г. В % К ПРЕДЫДУЩЕМУ МЕСЯЦУ

## ИНДЕКС ЦЕН НА УСЛУГИ ТРАНСПОРТА





# СРЕДНИЕ ЦЕНЫ НА УСЛУГИ ТРАНСПОРТА

ЯНВАРЬ 2022 г., РУБЛЕЙ



**337,64** ₺

Проезд в плацкартном вагоне скорого фирменного поезда дальнего следования



**8 436,83** ₺

Полет в салоне экономического класса самолета



**71,00** ₺

Проезд в пригородном поезде



**253,89** ₺

Проезд в плацкартном вагоне скорого нефирменного поезда дальнего следования



**141,98** ₺

Проезд в междугородном автобусе



**22,00** ₺

Проезд в троллейбусе



**544,07** ₺

Проезд в купейном вагоне скорого фирменного поезда дальнего следования



**12,53** ₺

Проезд в такси



**436,82** ₺

Проезд в купейном вагоне скорого нефирменного поезда дальнего следования



**20,62** ₺

Проезд в городском автобусе

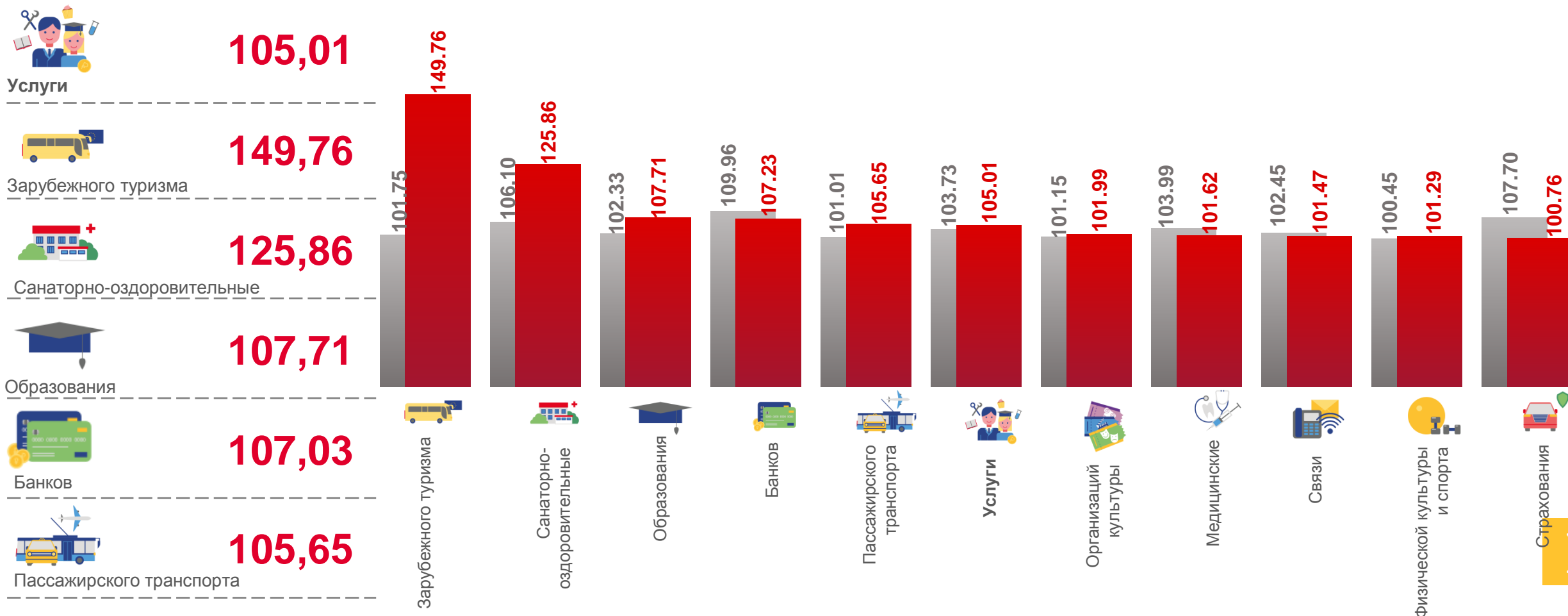




# ИНДЕКСЫ ЦЕН И ТАРИФОВ НА УСЛУГИ

ФЕВРАЛЬ 2022 г. В % К СООТВЕТСТВУЮЩЕМУ МЕСЯЦУ ПРЕДЫДУЩЕГО ГОДА

## ИНДЕКС ЦЕН НА УСЛУГИ



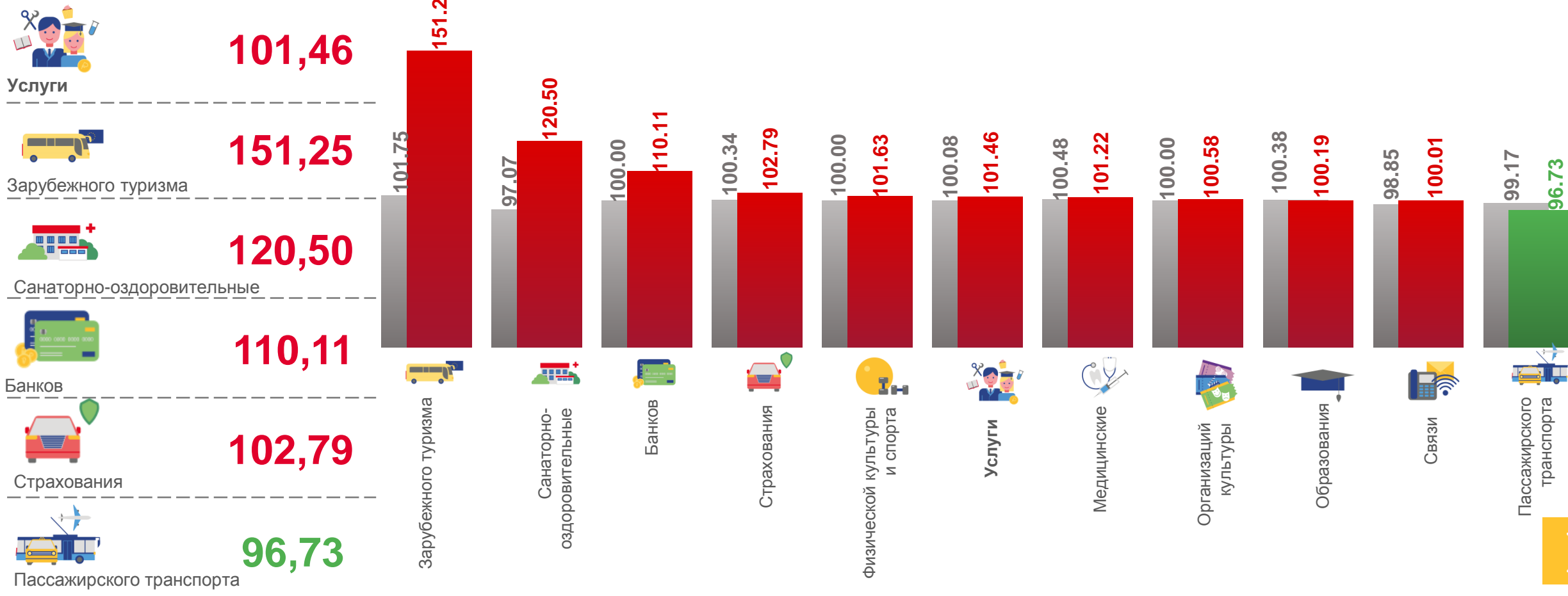
■ Февраль 2021 г. к февралю 2020 г. ■ Февраль 2022 г. к февралю 2021 г.



# ИНДЕКСЫ ЦЕН И ТАРИФОВ НА УСЛУГИ

ФЕВРАЛЬ 2022 г. В % К ДЕКАБРЮ ПРЕДЫДУЩЕГО ГОДА

## ИНДЕКС ЦЕН НА УСЛУГИ



■ Февраль 2021 г. к декабрю 2020 г. ■ Февраль 2022 г. к декабрю 2021 г.

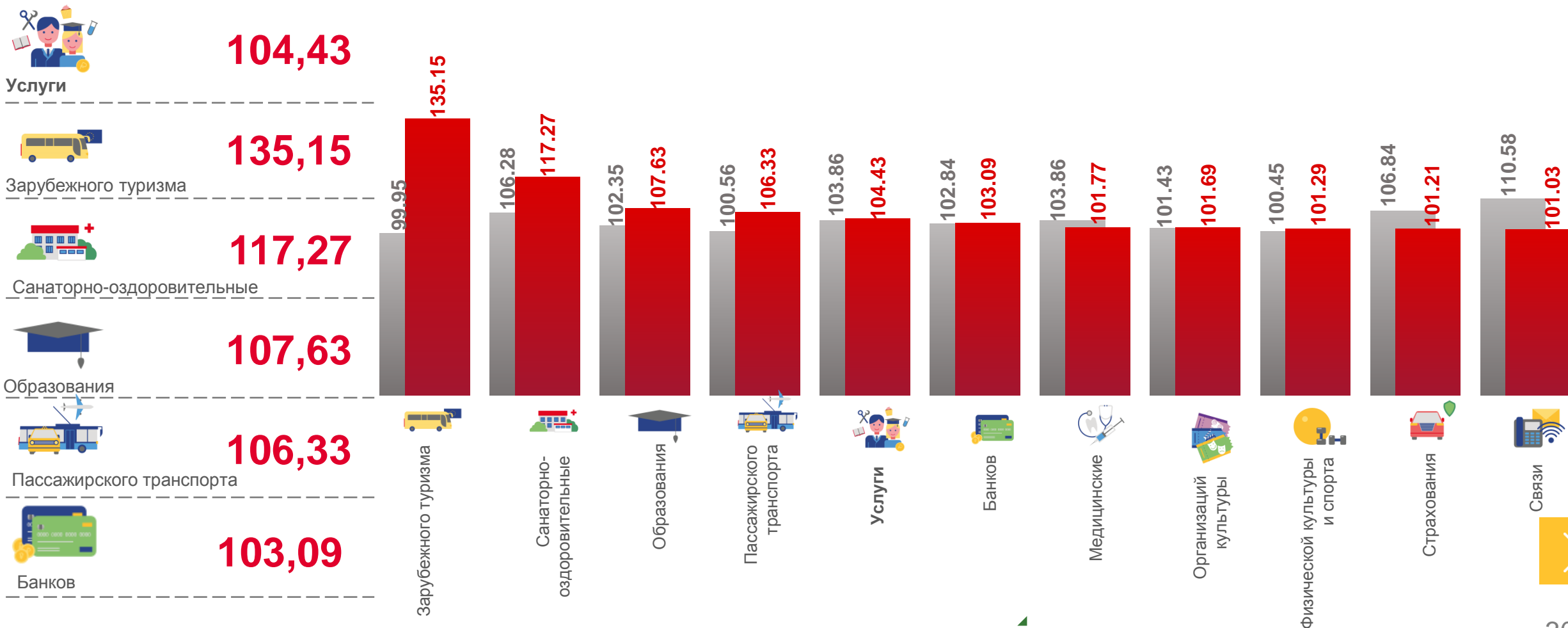




# ИНДЕКСЫ ЦЕН И ТАРИФОВ НА УСЛУГИ

ЯНВАРЬ-ФЕВРАЛЬ 2022 г. В % К СООТВЕТСТВУЮЩЕМУ ПЕРИОДУ ПРЕДЫДУЩЕГО ГОДА

## ИНДЕКС ЦЕН НА УСЛУГИ



■ Январь-февраль 2021 г. к январю-февралю 2020 г.